











ภาพถ่ายผลการปฏิบัติตามมาตรการป้องกันและแก้ไขผลกระทบสิ่งแวดล้อม
และมาตรการติดตามตรวจสอบคุณภาพสิ่งแวดล้อม

ภาพถ่ายผลการปฏิบัติตามมาตรการป้องกันและแก้ไขผลกระทบสิ่งแวดล้อม และมาตรการติดตามตรวจสอบคุณภาพสิ่งแวดล้อม
โครงการ เคฟ ทาวน์ โฮสแลนด์
ประจำเดือนมกราคม-มิถุนายน 2566

	
<p>รูปที่ ๗.1 รั้ว Metal Sheet</p>	<p>รูปที่ ๗.2 รั้วตาข่าย Chain Link ตามแนวฐานเสาไฟฟ้าแรงสูง</p>
	
<p>รูปที่ ๗.3 กล้องวงจรปิดภายในพื้นที่ก่อสร้างโครงการ</p>	<p>รูปที่ ๗.4 กฎ ระเบียบ และข้อปฏิบัติตาม</p>
	
<p>รูปที่ ๗.5 ป้ายประชาสัมพันธ์โครงการ บริเวณหน้าโครงการ</p>	<p>รูปที่ ๗.6 กล่องรับเรื่องร้องเรียน</p>
	
<p>รูปที่ ๗.7 ผ้าใบคลุมกองวัสดุที่มีฝุ่นหรือเศษวัสดุที่เหลือใช้</p>	<p>รูปที่ ๗.8 ผ้าใบคลุมรถบรรทุก</p>
	
<p>รูปที่ ๗.9 ป้ายจำกัดความเร็ว</p>	<p>รูปที่ ๗.10 กวาดเศษดินภายในพื้นที่ก่อสร้าง</p>

ภาพถ่ายผลการปฏิบัติตามมาตรการป้องกันและแก้ไขผลกระทบสิ่งแวดล้อม และมาตรการติดตามตรวจสอบคุณภาพสิ่งแวดล้อม
โครงการ เคฟ ทาวน์ โฮสแลนด์
ประจำเดือนมกราคม-มิถุนายน 2566

	
<p>รูปที่ ผ7.11 เจ้าหน้าที่ฉีดพรมน้ำบริเวณพื้นที่ก่อสร้าง</p>	<p>รูปที่ ผ7.12 ก๊อกน้ำในพื้นที่ก่อสร้างโครงการ</p>
	
<p>รูปที่ ผ7.13 สปริงเกอร์รอบรั้วโครงการ</p>	<p>รูปที่ ผ7.14 กฎระเบียบทั่วไปเกี่ยวกับความปลอดภัยในการทำงาน</p>
	
<p>รูปที่ ผ7.15 ถุงปูนซีเมนต์ผง</p>	<p>รูปที่ ผ7.16 การล้างล้อรถบรรทุก</p>
	
<p>รูปที่ ผ7.17 ป่อกตะกอน</p>	<p>รูปที่ ผ7.18 ประตูเข้าออกของรถบรรทุก</p>
	
<p>รูปที่ ผ7.19 ติดป้ายประชาสัมพันธ์บริเวณด้านข้างของรถ</p>	<p>รูปที่ ผ7.20 วิศวกรและ จป. ดูแลการก่อสร้าง</p>

ภาพถ่ายผลการปฏิบัติตามมาตรการป้องกันและแก้ไขผลกระทบสิ่งแวดล้อม และมาตรการติดตามตรวจสอบคุณภาพสิ่งแวดล้อม
โครงการ เคฟ ทาวน์ โฮสแลนด์
ประจำเดือนมกราคม-มิถุนายน 2566

	
รูปที่ ๗7.21 พนักงานคอยดูแลทำความสะอาดบริเวณถนนทางเข้า-ออกพื้นที่ก่อสร้าง	รูปที่ ๗7.22 ห้องน้ำสำหรับคนงานก่อสร้าง
	
รูปที่ ๗7.23 คนงานดูแลความสะอาดห้องส้วมและห้องน้ำ	รูปที่ ๗7.24 การกำจัดสัตว์พาหะนำโรค บริเวณพื้นที่โครงการ
	
รูปที่ ๗7.25 ถังสำรองน้ำใช้ บริเวณพื้นที่โครงการ	รูปที่ ๗7.26 ถังรองรับมูลฝอย
	
รูปที่ ๗7.27 ป้ายคัดแยกขยะ	รูปที่ ๗7.28 ถังดับเพลิงเคมี บริเวณพื้นที่โครงการ
	
รูปที่ ๗7.29 การตรวจเช็คถังดับเพลิง	รูปที่ ๗7.30 ป้ายแนะนำการใช้อุปกรณ์











ภาพถ่ายผลการปฏิบัติตามมาตรการป้องกันและแก้ไขผลกระทบสิ่งแวดล้อม และมาตรการติดตามตรวจสอบคุณภาพสิ่งแวดล้อม
โครงการ เคฟ ทาวน์ โฮสแลนด์
ประจำเดือนมกราคม-มิถุนายน 2566

	
รูปที่ ๗7.31 ลูกศรแสดงทิศทางการเข้า-ออกโครงการ	รูปที่ ๗7.32 เจ้าหน้าที่รักษาความปลอดภัย
	
รูปที่ ๗7.33 สัญญาณไฟเตือน ไฟกระพริบ	รูปที่ ๗7.34 พื้นที่จอดรถภายในโครงการ
	
รูปที่ ๗7.35 ป้ายห้ามจอดรถริมถนน	รูปที่ ๗7.36 กล้องวงจรปิดบริเวณแนวรั้วริมถนนภาวะจำยอมด้านทิศใต้
	
รูปที่ ๗7.37 ห้องควบคุมกล้องวงจรปิด	รูปที่ ๗7.38 ชุดปฏิบัติงานคนงานก่อสร้าง
	
รูปที่ ๗7.39 ป้ายประหยัดน้ำ ประหยัดไฟฟ้า	รูปที่ ๗7.40 เจ้าหน้าที่เข้าพบผู้พักอาศัยข้างเคียง

ภาพถ่ายผลการปฏิบัติตามมาตรการป้องกันและแก้ไขผลกระทบสิ่งแวดล้อม และมาตรการติดตามตรวจสอบคุณภาพสิ่งแวดล้อม
โครงการ เคฟ ทาวน์ ไอส์แลนด์
ประจำเดือนมกราคม-มิถุนายน 2566

	
รูปที่ ๗7.41 บริเวณบ้านพักคนงาน	รูปที่ ๗7.42 รถรับ-ส่งคนงาน
	
รูปที่ ๗7.43 ถังสำรองน้ำใช้ บริเวณบ้านพักคนงาน	รูปที่ ๗7.44 ห้องน้ำ บริเวณบ้านพักคนงาน
	
รูปที่ ๗7.45 ถังบำบัดน้ำเสีย บริเวณบ้านพักคนงาน	รูปที่ ๗7.46 รางระบายน้ำฝน บริเวณบ้านพักคนงาน
	
รูปที่ ๗7.47 ถังรองรับมูลฝอย บริเวณบ้านพักคนงาน	รูปที่ ๗7.48 ระบบไฟฟ้าส่องสว่าง บริเวณบ้านพักคนงาน
	
รูปที่ ๗7.49 ถังดับเพลิงมือถือ บริเวณบ้านพักคนงาน	รูปที่ ๗7.50 กล่องรับความคิดเห็น บริเวณบ้านพักคนงาน




ภาพถ่ายผลการปฏิบัติตามมาตรการป้องกันและแก้ไขผลกระทบสิ่งแวดล้อม และมาตรการติดตามตรวจสอบคุณภาพสิ่งแวดล้อม
โครงการ เคฟ ทาวน์ โฮสแลนด์
ประจำเดือนมกราคม-มิถุนายน 2566

	
<p>รูปที่ ผ7.51 ข้อกำหนดการพักอาศัยในบ้านพักคนงาน</p>	<p>รูปที่ ผ7.52 กล้องวงจรปิดรอบ บริเวณบ้านพักคนงาน</p>
	
<p>รูปที่ ผ7.53 รั้วล้อมรอบพื้นที่บ้านพักคนงาน</p>	<p>รูปที่ ผ7.54 เจ้าหน้าที่รักษาความปลอดภัย บริเวณบ้านพักคนงาน</p>
	
<p>รูปที่ ผ7.55 ป้ายห้ามเข้าเขตก่อสร้าง</p>	<p>รูปที่ ผ7.56 เครน</p>
	
<p>รูปที่ ผ7.57 ห้องปฐมพยาบาล</p>	<p>รูปที่ ผ7.58 เจ้าหน้าที่ดูแลการเข้า-ออก</p>
	
<p>รูปที่ ผ7.59 ไฟฟ้าแสงสว่างในเวลากลางคืน</p>	<p>รูปที่ ผ7.60 พนักงานคอยกวาดเศษดิน ทรายบริเวณปากทางเข้า-ออก</p>

ภาพถ่ายผลการปฏิบัติตามมาตรการป้องกันและแก้ไขผลกระทบสิ่งแวดล้อม และมาตรการติดตามตรวจสอบคุณภาพสิ่งแวดล้อม
โครงการ เคฟ ทาวน์ โฮสแลนด์
ประจำเดือนมกราคม-มิถุนายน 2566

	
<p>รูปที่ ๗7.61 รายชื่อเจ้าหน้าที่ดูแลภายในโครงการ</p>	<p>รูปที่ ๗7.62 การอบรมให้ความรู้ในการทำงานแก่เจ้าหน้าที่และคนงาน</p>
	
<p>รูปที่ ๗7.63 แอปพลิเคชัน Thai Save Thai</p>	<p>รูปที่ ๗7.64 จุดคัดกรองคนงานก่อสร้าง</p>
	
<p>รูปที่ ๗7.65 อ่างล้างมือพร้อมสบู่</p>	<p>รูปที่ ๗7.66 Safety Talk</p>
	
<p>รูปที่ ๗7.67 การฉีดพ่นน้ำยาฆ่าเชื้อ ภายในบริเวณบ้านพักคนงาน</p>	<p>รูปที่ ๗7.68 ป้ายเตือนอันตรายแนวไฟฟ้าแรงสูง</p>
	
<p>รูปที่ ๗7.69 การตรวจวัดคุณภาพอากาศในบรรยากาศ บริเวณพื้นที่โครงการ</p>	<p>รูปที่ ๗7.70 การตรวจวัดคุณภาพอากาศในบรรยากาศ บริเวณอาคารชุดพักอาศัย (KAVE TOWN (Shift)</p>

ภาพถ่ายผลการปฏิบัติตามมาตรการป้องกันและแก้ไขผลกระทบสิ่งแวดล้อม และมาตรการติดตามตรวจสอบคุณภาพสิ่งแวดล้อม
โครงการ เคฟ ทาวน์ โฮสแลนด์
ประจำเดือนมกราคม-มิถุนายน 2566

	
รูปที่ ผ7.71 การตรวจวัดระดับเสียงในบรรยากาศ บริเวณพื้นที่โครงการ	รูปที่ ผ7.72 การตรวจวัดระดับเสียงในบรรยากาศ บริเวณอาคารชุดพักอาศัย (KAVE TOWN (Shif)
	
รูปที่ ผ7.73 การตรวจวัดความสั่นสะเทือน บริเวณพื้นที่โครงการ	